

「日本アイ・ビー・エム株式会社・大和事業所」までの道のり
中央林間から日本 IBM 大和事業所までの地図



色の説明

- 青い線: 道
- オレンジ: 電車
- 赤い線: 道順
- 番号: チェックポイント

Yamato*
Laboratory

	写真	解説
1	<p>小田急線 中央林間駅 「北口」改札口です。</p> 	<p>●小田急線をご利用の方 小田急線には2つの改札口があります。ここは「北口」です。この改札口から出ないで下さい。「田園都市線」へ乗り換えることができる改札口へお回り下さい。</p> <p>●もし間違っこの改札口を出てしまったら、前のページを地図参考に「南口」へ回ってください。</p>
2	<p>小田急線 中央林間駅 「南口」改札口です。</p> 	<p>●小田急線をご利用の方 ここは「南口」です。この改札口から出てください。 改札口を出たら左のほうへ進んで下さい。</p>
3	<p>田園都市線 中央林間 改札口の前の通路です。</p> 	<p>●小田急線をご利用の方 進んでいくと、左に田園都市線の改札口が、右に「マクドナルド」が見えてきます。右の「マクドナルド」のほうへ曲がって進んで下さい。</p> <p>●田園都市線をご利用の方 改札口は1箇所だけです。この改札口を出たら、まっすぐ、「マクドナルド」のほうへ進んで下さい。</p>



	写真	解説
4		<p>「マクドナルド」を右に見ながら過ぎると、「セブンイレブン」が見えてきます。「セブンイレブン」を通り過ぎると、左に横断歩道が見えてきます。その横断歩道を渡ってまっすぐ進んで下さい。</p>
5		<p>少し進むと、また横断歩道があります。横断歩道を渡って、まっすぐ進んで下さい。右側に水色の看板の「城南信用金庫」があります。</p>
6		<p>もう少し進むと十字路が見えてきます。横断歩道をわたって、すぐ右にある、路地に入って、まっすぐ進んで下さい。</p>


	写真	解説
7		<p>しばらく進むと、突き当たるので、右に曲がって進んで下さい。</p>
8 (1)		<p>ここは、車やトラックが頻繁に通る場所ですので、お気をつけて横断して下さい。 横断歩道を渡ったら、左に曲がってください。</p>
8 (2)		<p>IBMの正門と西門の案内板があります。左の「正門」の方へ進んで下さい。</p>

	写真	解説
9	<p data-bbox="252 248 606 280">日本IBM大和事業所「正門」</p> 	<p data-bbox="949 248 1380 324">警備員がおりますので、お声をかけ下さい。</p>
西 門	<p data-bbox="252 824 782 855">IBM大和事業所「西門」「閉まっているとき」</p>  <p data-bbox="542 1348 774 1379">「開いている西門」</p> 	<p data-bbox="949 824 1380 900">西門も開いてる時には警備員がおりますので、お声をかけ下さい。</p> <p data-bbox="949 967 1380 1093">●もし門が閉まっていたら 前のページの8番(2)のIBM事業所案内板まで戻ってください。</p>